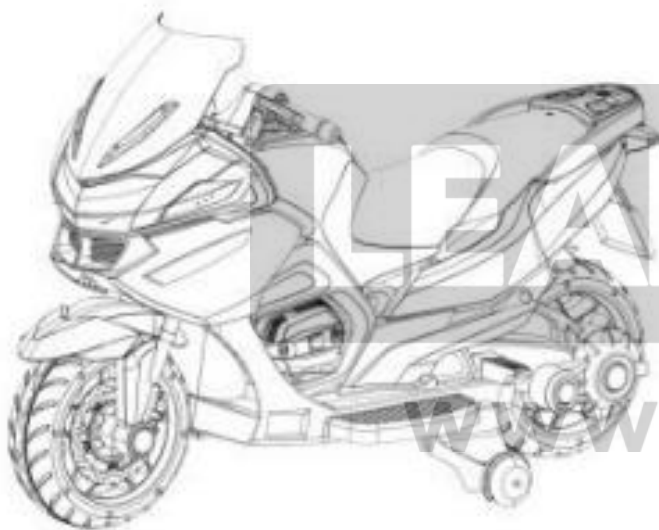


INSTRUKCJA

Pojazd Elektryczny dla Dzieci HZB118
Kod importera 2513, 2512, 2511



Przed rozpoczęciem użytkowania należy zapoznać się z treścią instrukcji obsługi.
Dzieci powinny korzystać z pojazdu wyłącznie pod nadzorem osoby dorosłej.
Pojazd odpowiedni dla dzieci w wieku 37-95 miesięcy i wadze do 30kg.

SPECYFIKACJA

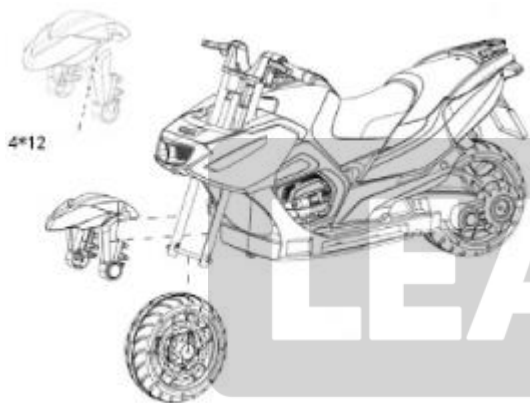
Wiek	37-95 miesięcy	Max. Obciążenie	30kg
Czas ładowania	8-12 godzin	Zasilanie	Akumulator 6V 4,5Ah/ 12V 7Ah
Masa Netto	15kg	Ładowanie	DC 6V 700mA lub DC 12V 1000 mA
Wymiary Pojazdu	120 x 60 x 65 [cm]	Prędkość	3 km/h
Silnik	1 x 6V 35W lub 2 x 12V 35W	Żywotność	około 300 ładowań

ZAWARTOŚĆ ZESTAWU

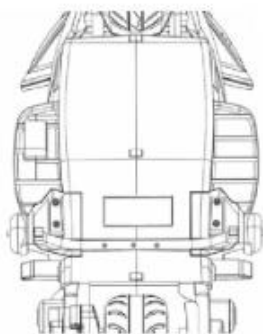
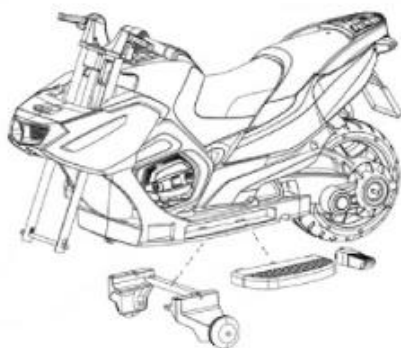
#	Część	Ilość
1	Przednie Koło	1
2	Karoseria	1
3	Siedzisko	1
4	Panel	1
5	Ładowarka	1
6	Szyba	1
7	Instrukcja	1

INSTRUKCJA MONTAŻU

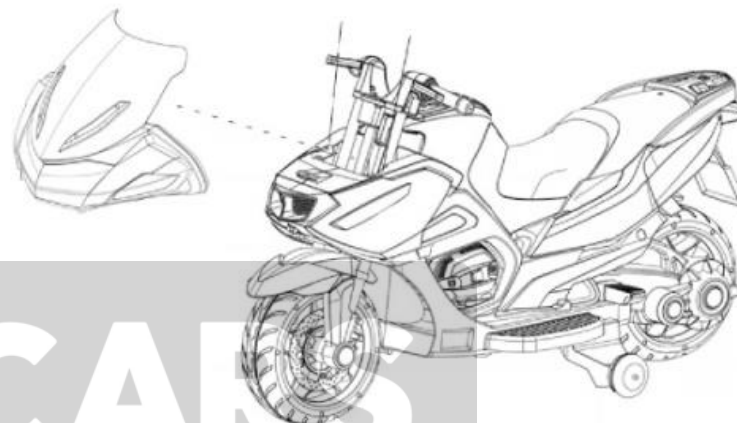
1. Zamocuj błotnik do widełek używając śrubek. Wsuń koło pomiędzy błotnik i przykręć je z obu stron za pomocą nakrętek.
2. Zamocuj widełki do gotowego błotnika z kołem (patrz. Rys.) Na końcu załóż ozdobny kołpak.



3. Obróć pojazd do góry kołami i zamontuj pedały. Kabel zasilający należy połączyć z odpowiednią kostką (pedałem gazu).



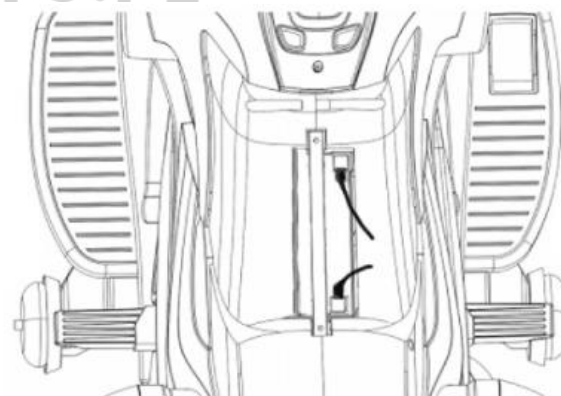
4. Przymocuj boczne kółka do karoserii pojazdu.
5. Przymocuj szybę do panelu. Upewnij się, że wszystko jest dobrze zamontowane.



6. Podłącz akumulator zanim przymocujesz siedzisko.

UWAGA!

Czerwony przewód należy połączyć z biegunem dodatnim, natomiast czarny przewód z biegunem ujemnym.



ŁADOWANIE

Pojazd należy ładować w całości, nie należy wyjmować akumulatorów w celu ich naładowania. Przed rozpoczęciem ładowania należy się upewnić, że wszystkie przełączniki pozostają w pozycji OFF. Ładowanie powinno trwać 8-12 godzin, nie dłużej jak 12 godzin. Nie wolno przekraczać maksymalnego czasu ładowania akumulatora. Zbyt długie ładowanie może uszkodzić akumulator, doprowadzić do jego odkształcenia i wylania się elektrolitu. Do ładowania pojazdu należy używać wyłącznie ładowarki do tego przeznaczonej. Zupełnie normalne jest, iż ładowarka i akumulator rozgrzewają się w trakcie ładowania. Jeśli jednak stałyby się zbyt gorące, należy natychmiast wyłączyć ładowarkę z sieci i sprawdzić, czy nie ma jakiegoś uszkodzenia.

BEZPIECZEŃSTWO

Ostrzeżenie! Nieodpowiednie dla dzieci w wieku poniżej 3 lat.



Przypomina się aby zabawka była użytkowana ostrożnie ponieważ wymaga umiejętności (umiejętność kierowania), w celu uniknięcia skutków tj. kolizji z przedmiotami lub osobami trzecimi. Zaleca się aby małe dzieci podczas użytkowania zabawki były nadzorowane przez osoby dorosłe.

ROZPAKOWANIE

Pojazd zabawka na czas transportu został zabezpieczony przed uszkodzeniem. Po rozpakowaniu prosimy Państwa o usunięcie elementów opakowania w sposób niezagrażający środowisku. Wszystkie materiały zastosowane do opakowania są nieszkodliwe dla środowiska naturalnego, w 100% nadają się do odzysku i oznakowano je odpowiednim symbolem. Uwaga! Materiały opakowaniowe (woreczki polietylenowe, kawałki styropianu itp.) należy w trakcie rozpakowywania trzymać z dala od dzieci.



WYCOFANIE Z EKSPLOATACJI

Po zakończeniu okresu użytkowania nie wolno usuwać niniejszego produktu poprzez normalne odpady komunalne, lecz należy go oddać do punktu zbiórki i recyklingu urządzeń elektrycznych i elektronicznych. Informuje o tym symbol, umieszczony na produkcie, instrukcji obsługi lub opakowaniu. Zastosowane w zabawce tworzywa nadają się do powtórnego użycia zgodnie z ich oznaczeniem. Dzięki powtórnemu użyciu, wykorzystaniu materiałów lub innym formom wykorzystania zużytych części wnoszą Państwo istotny wkład w ochronę naszego środowiska. Informacji o właściwym punkcie usuwania zużytych zabawek udzieli Państwu administracja gminna.





IMPORTER

F.H. LEAN

ul. Oświatowa 44

42-400 Zawiercie

POLSKA

tel. [+48] 884-877-700

www.leantoys.pl

LEAN CARS



WWW.LEANTOYS.PL