

QUAD NA AKUMULATOR GTS1188-A



INSTRUKCJA OBSŁUGI I MONTAŻU

Odpowiedni dla dzieci w wieku 18-36 miesięcy.




Maksymalne obciążenie 20 kg.

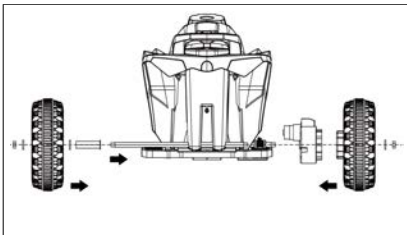
Wymagany montaż przez osobę dorosłą.

Przed pierwszym użyciem pojazd należy ładować przez 8-12 godzin.

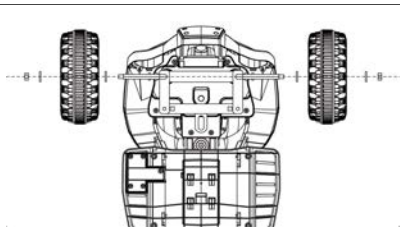
Specyfikacja pojazdu:

Nazwa	Specyfikacja
Akumulator	6V4.5Ah
Silnik	380#
Max. Obciążenie	20 kg
Rozmiar	78,5 x 40,5 x 46 cm
Prędkość	3 km/h
Czas działania	Do 1 godziny
Odpowiedni wiek	18-36 miesięcy
Ładowarka	DC6V500mA

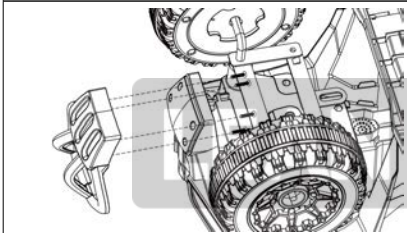
			
1. Korpus pojazdu	2. Owiewka	3. Kierownica	4. Kuferek
			
5. Zderzak	6. Koło x3	7. Tylna oś	8. Silnik
			
9. Koło napędowe	10. Drażek Sterowniczy	11. Tuleja	12. Ładowarka
			
1	2	3	4
1. 10MM Podkładka X8		3. M8 Nakrętka X4	
2. 4X10 Śruba X10		4.M10 Nakrętka X1	



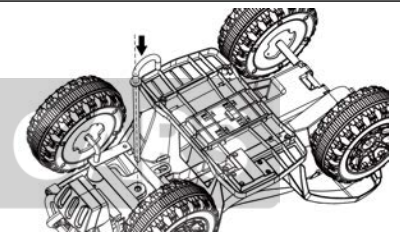
1. Przetóż przez pojazd tylną oś. Z jednej strony natóż silnik, z drugiej tuleję. Natóż na oś koła (koło napędowe natóż na silnik), przymocuj koła za pomocą podkładek i nakrętek (2*M8, 3*10MM).




2. Natóż przednie koła na przednią oś. Przymocuj je za pomocą podkładek i nakrętek (2*M8, 4*10MM).



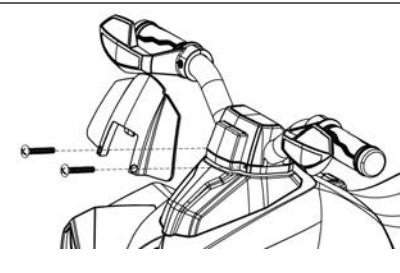
3. Przyłóż zderzak do odpowiedniego miejsca z przodu pojazdu. Przykręć zderzak za pomocą śrubek (4*4x10).



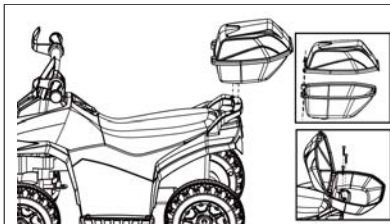
4. Obróć pojazd do góry dnem. Przetóż drążek kierowniczy przez otwór w pojeździe w sposób przedstawiony na rysunku.



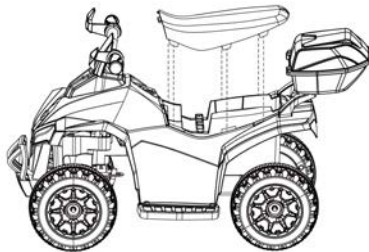
5. Natóż kierownicę na drążek kierowniczy. Przykręć kierownicę za pomocą nakrętki M10.



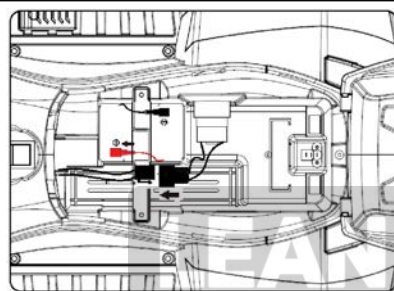
6. Przykręć owiewkę do przodu pojazdu za pomocą śrubek (2*4x10).



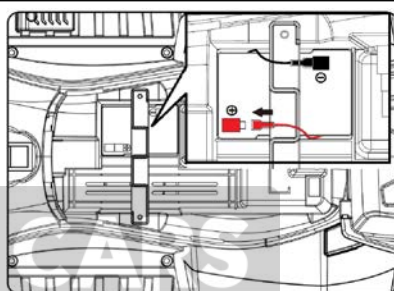
7. Przykręć kuferek za pomocą 3 śrubek 4x10.



8. Otwórz przestrzeń pod fotelem.



9. Podłącz przewód zasilający silnik do silnika.



10. Podłącz czerwony przewód do czerwonego portu akumulatora, a czarny przewód do czarnego portu akumulatora.

Uwagi na temat użytkowania:

1. Podczas użytkowania niezbędna jest opieka osoby dorosłej.
2. Podczas użytkowania należy korzystać z kasku.
3. Nie należy używać pojazdu na czynnej drodze.
4. Nie należy używać pojazdu na śliskiej powierzchni.
5. Pojazd powinien być używany na gładkiej powierzchni.
6. Nie używaj pojazdu na zewnątrz podczas deszczu.
7. Upewnij się, że pojazd się zatrzymał przed zmianą kierunku poruszania się.
8. Nie pozwalaj dziecku na zabawę ładowarką lub akumulatorem!
9. Pojazd należy czyścić wyłącznie suchym materiałem.
10. Przestrzegaj limitów wagi oraz wieku użytkownika.
11. Nie dokonuj samodzielnych modyfikacji części pojazdu.
12. Przed użytkowaniem poinstruuj dziecko o tym, w jaki sposób działa pojazd.
13. Podczas przerwy w użytkowaniu pojazdu zmień pozycję wyłącznika na OFF.
14. Przed rozpoczęciem użytkowania upewnij się, że fotel jest odpowiednio założony i przykręcony.
15. Regularnie sprawdzaj stan przewodów i elektroniki.
16. Ładowanie powinno być przeprowadzane wyłącznie przez osobę dorosłą.
17. Przed jazdą upewnij się, że pojazd jest sprawny.

Uwagi na temat ładowania pojazdu:

- Przed pierwszym użyciem ładuj pojazd do pełna.
- Pojazd należy ładować przez 8-12 godzin, nie należy przekraczać maksymalnego czasu ładowania.
- Nie należy mieszać ze sobą różnych typów baterii
- Wkładając baterie należy zwrócić uwagę na ich biegunowość - plus do plusa, minus do minusa.
- Nie można dopuścić do bezpośredniego zetknięcia ze sobą przewodów.
- Należy korzystać wyłącznie z akumulatora i ładowarki dołączonych do zestawu.
- Nie należy modyfikować elektronicznych elementów zestawu - grozi pożarem!
- Nie można dopuścić do kontaktu elektronicznych elementów zestawu z wodą i innymi płynami.
- Nie można ładować pojazdu w pobliżu źródła ciepła oraz materiałów łatwopalnych.
- Nie można unosić akumulatora trzymając za przewody!
- Nie rozmontowuj baterii, zawiera kwas!
- Nie rozmontowuj ładowarki, grozi porażeniem!
- Nie upuszczaj baterii, grozi jej uszkodzeniem lub obrażeniami części ciała, na którą spadnie.
- Przed rozpoczęciem ładowania sprawdź, czy akumulator i ładowarka są sprawne. NIE ŁADUJ urządzenia, jeśli elektroniczne części pojazdu są uszkodzone!



IMPORTER

F.H. LEAN

ul. Oświatowa 44
42-400 Zawiercie

POLSKA

WWW.LEANTOYS.PL

tel. [+48] 884-877-700

www.lean toys.pl

Deklaracja zgodności jest dostępna pod adresem
importera.

