

INSTRUKCJA

Pojazd Elektryczny DLS01
















SPECYFIKACJA

Akumulator	6V4.5AH X2
Silnik	35W X1
Ładowarka	DC 12V 1000mA
Ładowność	25kg
Czas Jazdy	1-2h przy ładowaniu 8-10h
Prędkość	3-5km/h
Wiek Dziecka	37-96 miesięcy
Wymiary	120 x 56 x 84cm

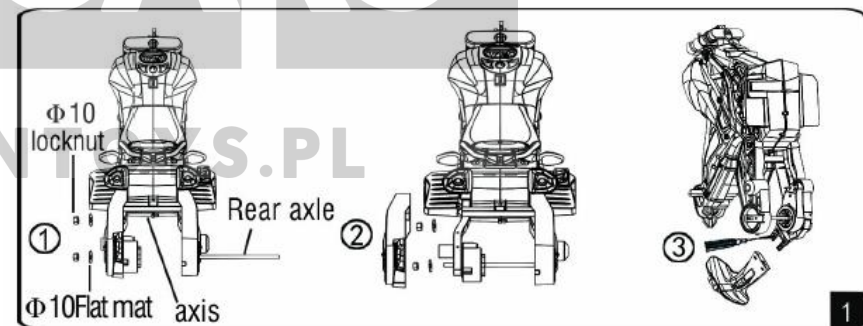
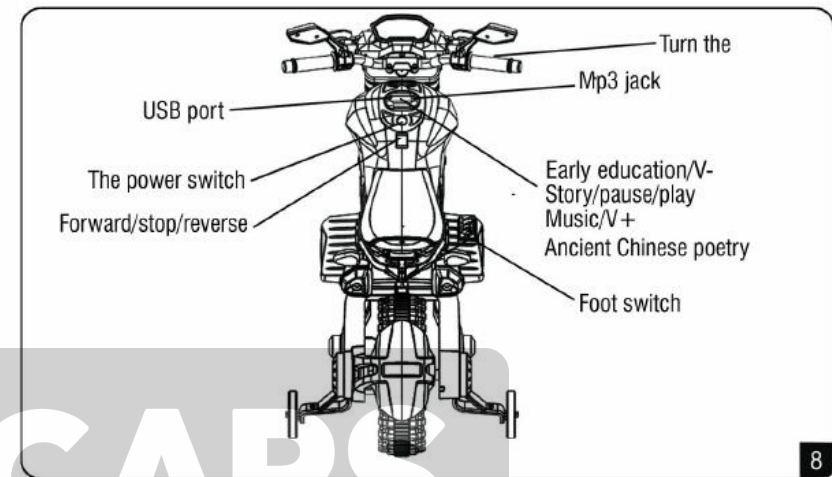
AN CARS
WWW.LEANTOYS.PL

Przed rozpoczęciem użytkowania należy zapoznać się z treścią instrukcji obsługi.
Dzieci powinny korzystać z pojazdu wyłącznie pod nadzorem osoby dorosłej.
Pojazd odpowiedni dla dzieci w wieku 3 lat i wadze do 25kg.

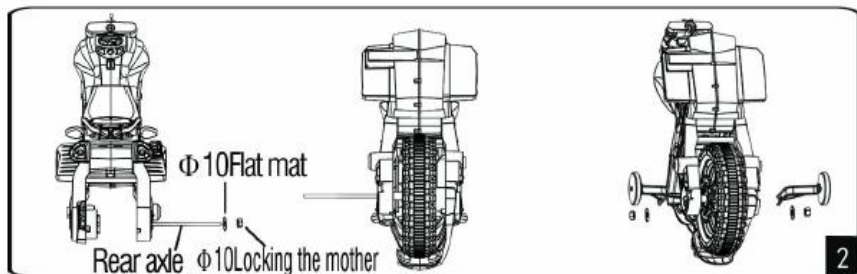
ZAWARTOŚĆ ZESTAWU

			
1、 Main body	2、 Handlebar	3、 Front fork components	4、 Before the clay
Number: 1	Number: 1	Number: 1	Number: 1
			
5、 Before after wheels	6、 After the flat fork	7、 car head	8、 Training wheels
Number: 2	Number: 1	Number: 1	Number: 1
			
9、 After the clay	10、 Shaft cover plate	11、 Turn signal	12、 The charger
Number: 1	Set of: 1	Number: 4	Number: 1
			
13、 The instructions			
Number: 1			


INSTRUKCJA MONTAŻU




1. Montaż osi. Zgodnie z instrukcją na obrazkach.



2. Tylne koło i koła treningowe. Załóż koło na oś następnie zamocuj boczne koła treningowe.




3. Przednie koło. Przymocuj koło zgodnie z instrukcją na obrazku za pomocą śrub.



4. Montaż koła z kadłubem oraz mocowanie kierownicy. Połącz kolejne elementy i przymocuj je za pomocą śrub.

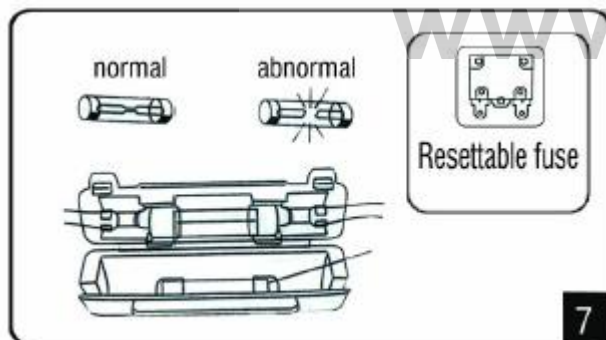

5



5. Podłączenie zasilania. Po złożeniu pojazdu podłącz zasilanie umieszczone pod siedzeniem który przymocowane jest za pomocą czterech śrub.

6

ŁADOWANIE



Pojazd należy ładować w całości, nie należy wyjmować akumulatorów w celu ich naładowania. Przed rozpoczęciem ładowania należy się upewnić, że wszystkie przełączniki pozostają w pozycji OFF. Ładowanie powinno trwać 8-12 godzin, nie dłużej jak 15 godzin. Nie wolno przekraczać maksymalnego czasu ładowania akumulatora. Zbyt długie ładowanie może uszkodzić akumulator, doprowadzić do jego odkształcenia i wylania się elektrolitu. Do ładowania pojazdu należy używać wyłącznie ładowarki do tego przeznaczonej. Zupełnie normalne jest, iż ładowarka i akumulator rozgrzewają się w trakcie ładowania. Jeśli jednak stałyby się zbyt gorące, należy natychmiast wyłączyć ładowarkę z sieci i sprawdzić, czy nie ma jakiegoś uszkodzenia.

BEZPIECZEŃSTWO

Ostrzeżenie! Nieodpowiednie dla dzieci w wieku poniżej 3 lat.



Ostrzeżenie!

Zabawka nie nadaje się dla dzieci poniżej 3 roku życia ze względu na osiąganą maksymalną prędkość. Bezpieczne obszary na których może poruszać się pojazdem: wolne od ruchu ulicznego i innych niebezpieczeństw utwardzone powierzchnie (park, ogród, plac). Należy bezwzględnie unikać zabawy w niebezpiecznych miejscach tj. ulica, zbocza górskie, zbiorniki wodne, pochylnie,. Nie wolno bawić się pojazdem podczas burzy. Nie wolno bawić się pojazdem na piasku i żwirze Należy stosować wyposażenie ochronne. Przed rozpoczęciem zabawy należy poinstruować dziecko jak obsługiwać pojazd. Instrukcja dotycząca hamowania. Po zdjęciu nogi z pedału gazu pojazd zwolni i zatrzyma się. Silnik pełni rolę hamulca.



ROZPAKOWANIE

Pojazd zabawka na czas transportu został zabezpieczony przed uszkodzeniem. Po rozpakowaniu prosimy Państwa o usunięcie elementów opakowania w sposób niezagrażający środowisku. Wszystkie materiały zastosowane do opakowania są nieszkodliwe dla środowiska naturalnego, w 100% nadają się do odzysku i oznakowano je odpowiednim symbolem. Uwaga! Materiały opakowaniowe (woreczki polietylenowe, kawałki styropianu itp.) należy w trakcie rozpakowywania trzymać z dala od dzieci.

IMPORTER

F.H. LEAN
ul. Oświatowa 44
42-400 Zawiercie
POLSKA
tel. [+48] 884-877-700

www.leantoys.pl



WYCOFANIE Z EKSPLOATACJI

Po zakończeniu okresu użytkowania nie wolno usuwać niniejszego produktu poprzez normalne odpady komunalne, lecz należy go oddać do punktu zbiórki i recyklingu urządzeń elektrycznych i elektronicznych. Informuje o tym symbol, umieszczony na produkcie, instrukcji obsługi lub

10

Deklaracja zgodności jest dostępna pod adresem importera.



10
pakowaniu. Zastosowane w zabawce tworzywa nadają się do powtórnego użycia zgodnie z ich oznaczeniem. Dzięki powtórnemu użyciu, wykorzystaniu materiałów lub innym formom wykorzystania zużytych części wnoszą Państwo istotny wkład w ochronę naszego środowiska.

Informacji o właściwym punkcie usuwania zużytych zabawek udzieli Państwu administracja gminna.