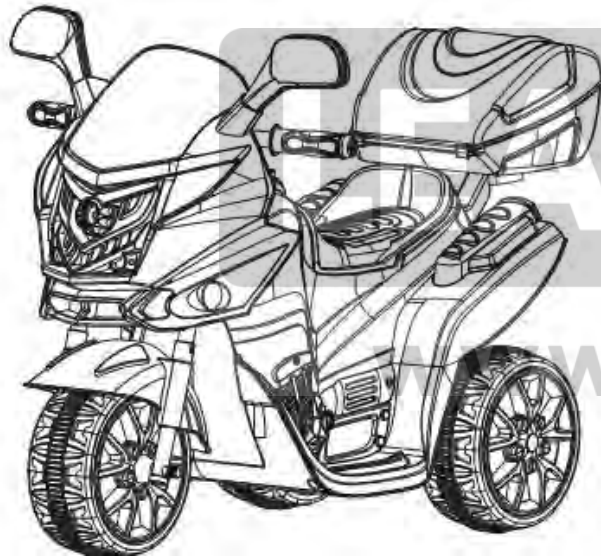


INSTRUKCJA

Pojazd Elektryczny dla Dzieci
2070, 1779, 1778, 1777, 370



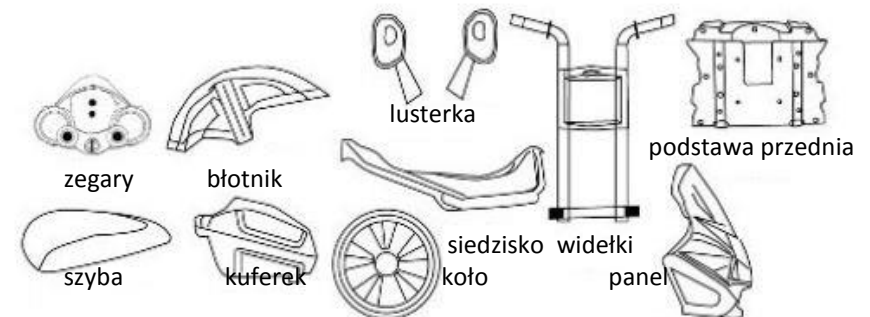
SPECYFIKACJA

Wiek	37-96 miesięcy	Max. Obciążenie	25kg
Czas ładowania	8-10 godzin	Zasilanie	Akumulator 6V 4Ah
Masa Netto	10kg	ładowanie	220V / 6V 500mA
Wymiary Pojazdu	83 x 36x 56 [cm]	Prędkość	do 4 km/h
Silnik	1 x 35W	Żywotność	około 300 ładowań

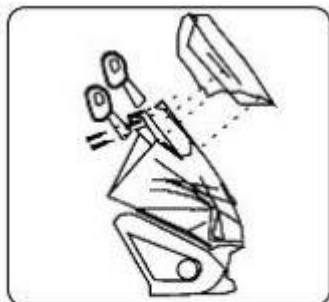
ZAWARTOŚĆ ZESTAWU

#	Część	Ilość	#	Część	Ilość
1	Koło	1	8	Lusterka	2
2	Kołpaki	2	9	Widelki	1
3	Błotnik	1	10	Karoseria	1
4	Panel	1	11	Siedzisko	1
5	Wspornik	1	12	Instrukcja	1
6	Szyba	1	13	Ładowarka	1
7	Płat Górny	1	14	Kuferek	1

Przed rozpoczęciem użytkowania należy zapoznać się z treścią instrukcji obsługi.
Dzieci powinny korzystać z pojazdu wyłącznie pod nadzorem osoby dorosłej.
Pojazd odpowiedni dla dzieci w wieku 37-96 miesięcy i wadze do 25kg.

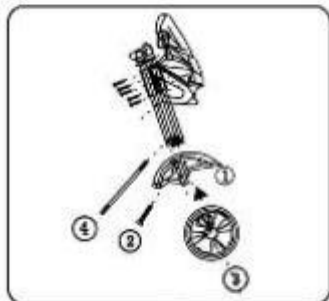


MONTAŻ



1. Montaż szyby do panelu.

Należy użyć śrub $\varnothing 4 \times 10$ aby zamontować szybę do przedniego panelu.



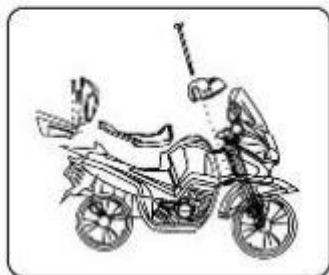
2. Montaż przedniej części.

1) Zamocować błotnik do widełek używając śrub $\varnothing 4 \times 14$

2) Wsunąć koło pomiędzy błotnik i przykręcić je z obu stron za pomocą nakrętek $\varnothing 12$

3) Zamocuj widełki do gotowego błotnika z kołem

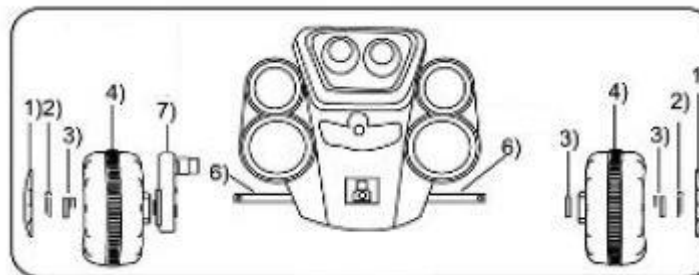
4) Złącz gotowy przód motoru z resztą karoserii za pomocą śrub.



3. Płat górny, siedzisko i kuferek.

Naprowadź płat górny na otwory i użyj do montażu śrub $\varnothing 10 \times 180$. Otwórz kuferek i przymocuj go z tyłu za pomocą śrub $\varnothing 4 \times 12$.

SCHEMAT MONTAŻU TYLNYCH KÓŁ I NAPĘDU



ŁADOWANIE

Pojazd należy ładować w całości, nie należy wyjmować akumulatorów w celu ich naładowania. Przed rozpoczęciem ładowania należy się upewnić, że wszystkie przełączniki pozostają w pozycji OFF. Ładowanie powinno trwać 8-12 godzin, nie dłużej jak 15 godzin. Nie wolno przekraczać maksymalnego czasu ładowania akumulatora. Zbyt długie ładowanie może uszkodzić akumulator, doprowadzić do jego odkształcenia i wylania się elektrolitu. Do ładowania pojazdu należy używać wyłącznie ładowarki do tego przeznaczonej. Zupełnie normalne jest, iż ładowarka i akumulator rozgrzewają się w trakcie ładowania. Jeśli jednak stałyby się zbyt gorące, należy natychmiast wyłączyć ładowarkę z sieci i sprawdzić, czy nie ma jakiegoś uszkodzenia.

BEZPIECZEŃSTWO

Ostrzeżenie! Nieodpowiednie dla dzieci w wieku poniżej 3 lat



Przypomina się aby zabawka była użytkowana ostrożnie ponieważ wymaga umiejętności (umiejętność kierowania), w celu uniknięcia skutków tj. kolizji z przedmiotami lub osobami trzecimi. Zaleca się aby małe dzieci podczas użytkowania zabawki były nadzorowane przez osoby dorosłe.

ROZPAKOWANIE

Pojazd zabawka na czas transportu został zabezpieczony przed uszkodzeniem. Po rozpakowaniu prosimy Państwa o usunięcie elementów opakowania w sposób niezagrażający środowisku. Wszystkie materiały zastosowane do opakowania są nieszkodliwe dla środowiska naturalnego, w 100% nadają się do odzysku i oznakowano je odpowiednim symbolem. Uwaga! Materiały opakowaniowe (woreczki polietylenowe, kawałki styropianu itp.) należy w trakcie rozpakowywania trzymać z dala od dzieci.



LEAN CAR

IMPORTER

F.H. LEAN

ul. Oświatowa 44

42-400 Zawiercie

POLSKA

tel. [+48] 884-877-700

www.lean toys.pl

WYCOFANIE Z EKSPLOATACJI

Po zakończeniu okresu użytkowania nie wolno usuwać niniejszego produktu poprzez normalne odpady komunalne, lecz należy go oddać do punktu zbiórki i recyklingu urządzeń elektrycznych i elektronicznych. Informuje o tym symbol, umieszczony na produkcie, instrukcji obsługi lub opakowaniu. Zastosowane w zabawce tworzywa nadają się do powtórnego użycia zgodnie z ich oznaczeniem. Dzięki powtórnemu użyciu, wykorzystaniu materiałów lub innym formom wykorzystania zużytych części wnoszą Państwo istotny wkład w ochronę naszego środowiska. Informacji o właściwym punkcie usuwania zużytych zabawek udzieli Państwu administracja gminna.

