


INSTRUKCJA

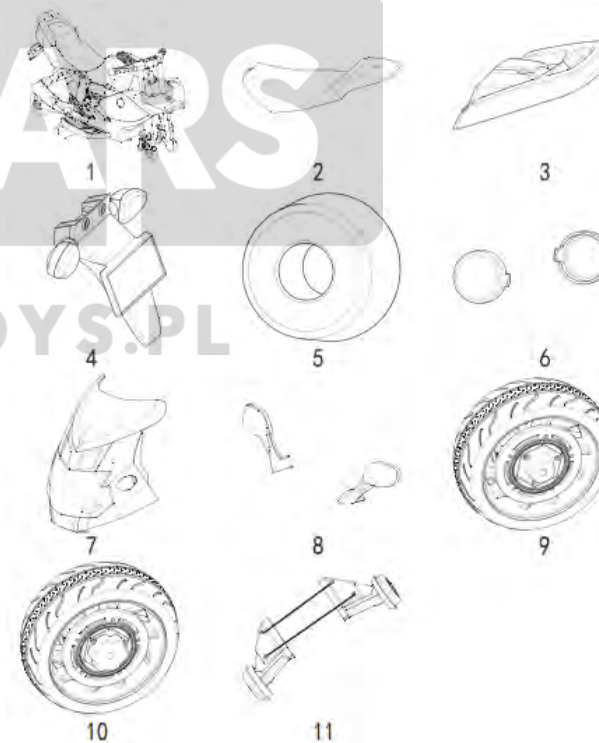
Pojazd Elektryczny dla Dzieci 9909



SPECYFIKACJA

Wiek	37-95 mies.	Silnik	1/2 x 35 W
Czas ład.	8-12 godz	Zasilanie	1 x 6V 4.5AH/ 1 x 6v7Ah
Max. obciążenie	25 kg	Ładowarka	DC6V0.5A/ DC6V0.8A
Baterie RC	2 x 1.5V AAA	Prędkość	2.6 km/h

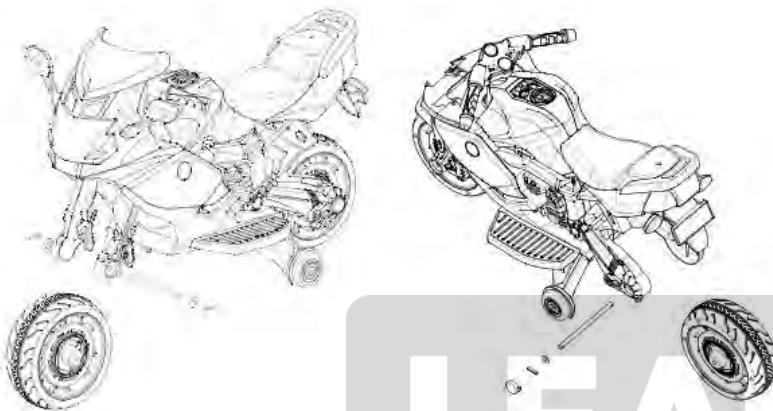
ZAWARTOŚĆ ZESTAWU



Przed rozpoczęciem użytkowania należy zapoznać się z treścią instrukcji obsługi.
Dzieci powinny korzystać z pojazdu wyłącznie pod nadzorem osoby dorosłej.
Pojazd odpowiedni dla dzieci w wieku 37-95 miesięcy i wadze do 25kg.

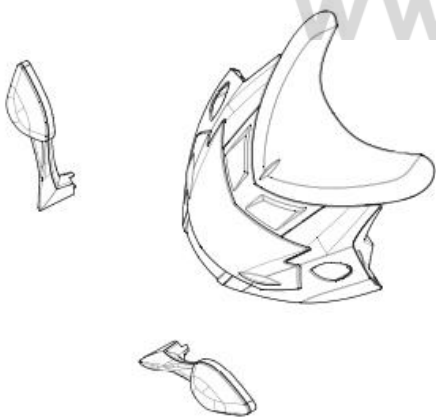
INSTRUKCJA MONTAŻU

1. Montaż kół



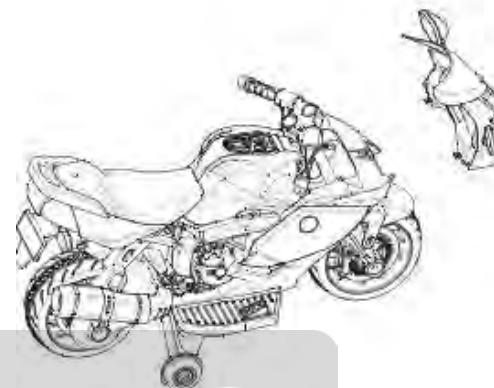
2. Montaż tylnego lusterka

Montaż lusterek odbywa się na wcisk. Delikatnie naprowadź lusterka na wcięcia w karoserii, rozpoznaj prawą i lewą stronę. Po usłyszeniu kliknięcia, lusterka są przymocowane. (Spójrz na rysunek poniżej)



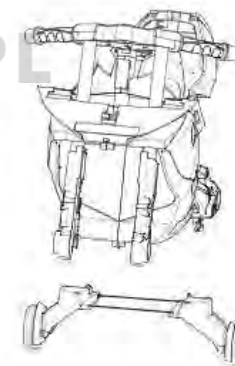
3. Montaż kokpitu

Przymocuj kokpit za pomocą dwóch śrubek.



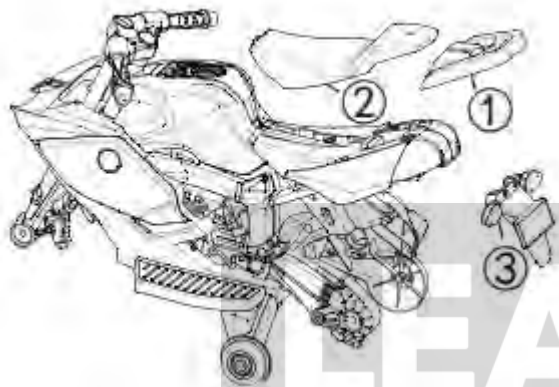
4. Montaż pomocniczego koła

Zamocuj pomocnicze koło w dolnej części karoserii, przykręć je za pomocą śrub. (Spójrz na rysunek poniżej)



5. Montaż płatu dolnego, siedzenia i lampy

Nałóż płat dolny (1) do głównej części, przykręć za pomocą śrubokrętu. Zamontuj siedzenie (2), przykręć śrubokrętem, a następnie lampę, wykonując tę samą czynność.



ŁADOWANIE

Pojazd należy ładować w całości, nie należy wyjmować akumulatorów w celu ich naładowania. Przed rozpoczęciem ładowania należy się upewnić, że wszystkie przełączniki pozostają w pozycji OFF. Ładowanie powinno trwać 8-12 godzin, nie dłużej jak 15 godzin. Nie wolno przekraczać maksymalnego czasu ładowania akumulatora. Zbyt długie ładowanie może uszkodzić akumulator, doprowadzić do jego odkształcenia i wylania się elektrolitu. Do ładowania pojazdu należy używać wyłącznie ładowarki do tego przeznaczonej. Zupełnie normalne jest, iż ładowarka i akumulator rozgrzewają się w trakcie ładowania. Jeśli jednak stałyby się zbyt gorące, należy natychmiast wyłączyć ładowarkę z sieci i sprawdzić, czy nie ma jakiegoś uszkodzenia.

BEZPIECZEŃSTWO

Ostrzeżenie! Nieodpowiednie dla dzieci w wieku poniżej 3 lat



Przypomina się aby zabawka była użytkowana ostrożnie ponieważ wymaga umiejętności (umiejętność kierowania), w celu uniknięcia skutków tj. kolizji z przedmiotami lub osobami trzecimi. Zaleca się aby małe dzieci podczas użytkowania zabawki były nadzorowane przez osoby dorosłe.

ROZPAKOWANIE

Pojazd zabawka na czas transportu został zabezpieczony przed uszkodzeniem. Po rozpakowaniu prosimy Państwa o usunięcie elementów opakowania w sposób niezagrażający środowisku. Wszystkie materiały zastosowane do opakowania są nieszkodliwe dla środowiska naturalnego, w 100% nadają się do odzysku i oznakowano je odpowiednim symbolem. Uwaga! Materiały opakowaniowe (woreczki polietylenowe, kawałki styropianu itp.) należy w trakcie rozpakowywania trzymać z dala od dzieci.



WYCOFANIE Z EKSPLOATACJI

Po zakończeniu okresu użytkowania nie wolno usuwać niniejszego produktu poprzez normalne odpady komunalne, lecz należy go oddać do punktu zbiórki i recyklingu urządzeń elektrycznych i elektronicznych.

Informuje o tym symbol, umieszczony na produkcie, instrukcji obsługi lub opakowaniu. Zastosowane w zabawce tworzywa nadają się do powtórnego użycia zgodnie z ich oznaczeniem. Dzięki powtórnemu użyciu, wykorzystaniu materiałów lub innym formom wykorzystania zużytych części wnoszą Państwo istotny wkład w ochronę naszego środowiska. Informacji o właściwym punkcie usuwania zużytych zabawek udzieli Państwu administracja gminna.



LEAN CARS

IMPORTER

F.H. LEAN
ul. Oświatowa 44
42-400 Zawiercie
POLSKA
tel. [+48] 884-877-700

WWW.LEANTOYS.PL

www.lean toys.pl

Deklaracja zgodności jest dostępna pod adresem importera.

